



LANGLOIS

Equipement de laboratoires électriques



ETABLIS STANDARDS



Langlois - Z.I. du haut-vigneau - 33174 Gradignan cedex
Tél. 05 56 75 13 33 - Fax 05 56 75 56 85

Etablis de base


ETABLI SIMPLE PLATEAU STRATIFIE



PLATEAU STRATIFIE 40mm HAUTE TEMPERATURE
Hauteur de l'établi : 840mm (Plateau compris)
 Patins PVC à la base de chaque pied
 Charge 1000kg répartis sur la surface.

Dimensions (mm)	Réf. Vert	Réf. Orange
1200 x 750	ASV-127	ASO-127
1200 x 1000	ASV-1210	ASO-1210
1500 x 750	ASV-157	ASO-157
1500 x 1000	ASV-1510	ASO-1510
1800 x 750	ASV-187	ASO-187
1800 x 1000	ASV-1810	ASO-1810
2000 x 750	ASV-207	ASO-207
2000 x 1000	ASV-2010	ASO-2010
2500 x 750	ASV-257	ASO-257


ETABLI HAUTEUR RÉGLABLE



PLATEAU STRATIFIE 40mm HAUTE TEMPERATURE
Hauteur réglable de : 700 à 960mm (Plateau compris)
 Par un principe de pièces coulissantes avec visserie adaptée sur les 4 pieds.
 Les 4 coulisseaux étant indépendants, ce système permet aussi d'ajuster le poste
 sur un sol déformé. Cette solution conserve une solidité identique aux postes
 standards non réglables. Patin PVC de protection à la base de chaque pied.
 Charge 1000kg répartis sur la surface.

Dimensions (mm)	Réf. Vert	Réf. Orange
1200 x 750	LSV-127	LSO-127
1200 x 1000	LSV-1210	LSO-1210
1500 x 750	LSV-157	LSO-157
1500 x 1000	LSV-1510	LSO-1510
1800 x 750	LSV-187	LSO-187
1800 x 1000	LSV-1810	LSO-1810
2000 x 750	LSV-207	LSO-207
2000 x 1000	LSV-2010	LSO-2010

ETABLI SIMPLE PLATEAU BOIS




OPTION TAPIS
 Tapis caoutchouc lisse
 NOUS CONSULTER

PLATEAU BOIS 40mm MULTIPLIS HETRE
Hauteur de l'établi : 840mm (Plateau compris)
 Patins PVC à la base de chaque pied
 Charge 1000kg répartis sur la surface.

Dimensions (mm)	Réf. Vert	Réf. Orange
1200 x 750	ABV-127	ABO-127
1200 x 1000	ABV-1210	ABO-1210
1500 x 750	ABV-157	ABO-157
1500 x 1000	ABV-1510	ABO-1510
1800 x 750	ABV-187	ABO-187
1800 x 1000	ABV-1810	ABO-1810
2000 x 750	ABV-207	ABO-207
2000 x 1000	ABV-2010	ABO-2010


ETABLI MOBILE



PLATEAU STRATIFIE 40mm HAUTE TEMPERATURE
Hauteur de l'établi : 965mm (Plateau compris)
 4 roulettes dont 2 avec frein. Bande de roulement en caoutchouc.
 Diamètre de roues 100mm
 Autres hauteurs possibles sur demande.
 Charge 500kg répartis sur la surface.

Dimensions (mm)	Réf. Vert	Réf. Orange
1200 x 750	RSV-127	RSO-127
1200 x 1000	RSV-1210	RSO-1210
1500 x 750	RSV-157	RSO-157
1500 x 1000	RSV-1510	RSO-1510
1800 x 750	RSV-187	RSO-187
1800 x 1000	RSV-1810	RSO-1810
2000 x 750	RSV-207	RSO-207
2000 x 1000	RSV-2010	RSO-2010

ETABLI SIMPLE AVEC TABLETTE ET PLATEAU STRATIFIE




PLATEAU STRATIFIE 40mm HAUTE TEMPERATURE
Tablette stratifiée profondeur 340mm.

Hauteur de l'établi : 840mm (Plateau compris)

Patins PVC à la base de chaque pied. Charge 1000kg répartis sur la surface.

Dimensions (mm)	Réf. Vert	Réf. Orange
1500 x 750	DSV-157	DSO-157
1500 x 1000	DSV-1510	DSO-1510
1800 x 750	DSV-187	DSO-187
1800 x 1000	DSV-1810	DSO-1810
2000 x 750	DSV-207	DSO-207
2000 x 1000	DSV-2010	DSO-2010

ETABLI AVEC PUPITRE 6PC + DISJONCTEUR + ARU




6PC avec voyant + 1 disjoncteur + 1 ARU à clé à sécurité positive agissant sur le déclencheur du disjoncteur par manque de tension.

Patins PVC à la base de chaque pied. Charge 1000kg répartis sur la surface.

Dims (cm)	Disj. Magnéto-thermique		Disj. Différentiel 30mA	
	Vert	Orange	Vert	Orange
180x75	ESV-187	ESO-187	ESV-187D	ESO-187D
180x100	ESV-1810	ESO-1810	ESV-1810D	ESO-1810D
200x75	ESV-207	ESO-207	ESV-207D	ESO-207D
200x100	ESV-2010	ESO-2010	ESV-2010D	ESO-2010D

POSTE COMPLET PORTE-OUTILS ET PORTE-BACS



Poste avec panneaux verticaux porte-outils et support de bacs

PLATEAU STRATIFIE 40mm HAUTE TEMPERATURE
Patins PVC à la base de chaque pied

Livré sans outils

PANNEAUX PORTE-OUTILS VENDUS SEPAREMENT VOIR PAGES 70/71

Réf. Vert BPV-1522

Réf. Orange BPO-1522

Hauteur établi : 840mm (Plateau compris) Plateau 1500 x 750mm.


Hauteur panneaux verticaux : 830mm

Hauteur totale du poste : 1670mm

Description des éléments livrés	Quantité
Etabli avec plateau stratifié 1500x750mm	1
Panneau perforé porte-outils	2
Crochets porte-outils	24
Porte-tournevis	1
Panneau jalousie porte-bacs	2
Bacs 125 x 105mm	6
Bacs 125 x 75mm	6
Etagère à position réglable	1

Autres compositions possibles sur demande. Consultez nous.

ETABLI AVEC PUPITRE 6PC + DISJONCTEUR



6PC avec voyant + 1 disjoncteur

Patins PVC à la base de chaque pied. Charge 1000kg répartis sur la surface.

Dims. (cm)	Disj. Magnéto-thermique		Disj. Différentiel 30mA	
	Vert	Orange	Vert	Orange
180x75	FSV-187	FSO-187	FSV-187	FSO-187
180x100	FSV-1810	FSO-1810	FSV-1810	FSO-1810
200x75	FSV-207	FSO-207	FSV-207	FSO-207
200x100	FSV-2010	FSO-2010	FSV-2010	FSO-2010

INFO CÂBLAGE : TOUTES LES PRISES SONT LIVRÉES CÂBLÉES (CÂBLE SECTEUR NON FOURNI)

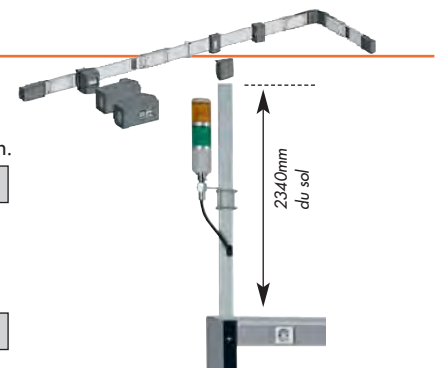
CANNE DE DESCENTE

Canne de descente du câble de l'alimentation entre canalis aérien et pied alimentation.

ref. DEG-1

Modèle à 2 conduits pour câble d'alimentation et câble réseau.

ref. DEG-2



Etablis avec étagère



ETABLI AVEC ETAGERE BASSE

- 4PC avec voyant + 1 disjoncteur.
- Plateau stratifié haute température. Charge 1000kg répartis sur la surface.
- Étagère : tablette réglable en hauteur. Hauteur max : 400mm. Profondeur : 400mm
- Hauteur établi étagère comprise : 1240mm

Dims. (mm)	Disj. Magnéto-thermique		Disj. Différentiel 30mA	
	Vert	Orange	Vert	Orange
1800 x 750	GSV-187	GSO-187	GSV-187D	GSO-187D
1800 x 1000	GSV-1810	GSO-1810	GSV-1810D	GSO-1810D
2000 x 750	GSV-207	GSO-207	GSV-207D	GSO-207D
2000 x 1000	GSV-2010	GSO-2010	GSV-2010D	GSO-2010D



ETABLI AVEC ETAGERE BASSE ET PUPITRE

- 6PC avec voyant + disjoncteur sur le pupitre.
- 4PC avec voyant + disjoncteur sur l'étagère.
- *Dans le cas des versions avec différentiel, seul le disjoncteur de la rampe est de type différentiel.*
- Plateau stratifié haute température. Charge 1000kg répartis sur la surface.
- Étagère : tablette réglable en hauteur. Hauteur max : 400mm. Profondeur : 400mm
- Hauteur établi étagère comprise : 1240mm

Dims. (mm)	Disj. Magnéto-thermique		Disj. Différentiel 30mA	
	Vert	Orange	Vert	Orange
1800 x 750	JSV-187	JSO-187	JSV-187D	JSO-187D
1800 x 1000	JSV-1810	JSO-1810	JSV-1810D	JSO-1810D
2000 x 750	JSV-207	JSO-207	JSV-207D	JSO-207D
2000 x 1000	JSV-2010	JSO-2010	JSV-2010D	JSO-2010D



ETABLI AVEC ETAGERE HAUTE ET PUPITRE

- 6PC avec voyant + disjoncteur sur le pupitre.
- 4PC avec voyant + disjoncteur sur l'étagère.
- *Dans le cas des versions avec différentiel, seul le disjoncteur de la rampe est de type différentiel.*
- Plateau stratifié haute température. Charge 1000kg répartis sur la surface.
- Étagère : tablette réglable en hauteur. Hauteur max : 650mm. Profondeur : 400mm
- Hauteur établi étagère comprise : 1490mm

Dims. (mm)	Disj. Magnéto-thermique		Disj. Différentiel 30mA	
	Vert	Orange	Vert	Orange
1800 x 750	KSV-187	KSO-187	KSV-187D	KSO-187D
1800 x 1000	KSV-1810	KSO-1810	KSV-1810D	KSO-1810D
2000 x 750	KSV-207	KSO-207	KSV-207D	KSO-207D
2000 x 1000	KSV-2010	KSO-2010	KSV-2010D	KSO-2010D

INFO CÂBLAGE - TOUTES LES PRISES SONT LIVRÉES CÂBLÉES (CÂBLE SECTEUR NON FOURNI)


OPTION RJ45 NON CÂBLÉE

Prise RJ45 non câblée

ref. SERJ45



OPTION RJ45 CÂBLÉE




Combinaison de 2 prises RJ45 raccordées entre elles dans le pupitre. La prise latérale **A** permet l'entrée réseau, la prise frontale **B** permet le raccordement utilisateur.

ref. CARJ45

Etablis avec tiroirs et coffres

ETABLI AVEC PIED COFFRE 5 TIROIRS



- Plateau stratifié haute température. Charge 1000kg répartis sur la surface.
- Hauteur 840mm plateau compris
- Pied coffre à 5 tiroirs avec serrure (4 tiroirs H100mm + 1 tiroir H300mm)

Dimensions (mm)	Réf. Vert	Réf. Orange
1800 x 750	50TV-187S	50TO-187S
1800 x 1000	50TV-1810S	50TO-1810S
2000 x 750	50TV-207S	50TO-207S
2000 x 1000	50TV-2010S	50TO-2010S


ETABLI AVEC PIED COFFRE 7 TIROIRS



- Plateau stratifié haute température. Charge 1000kg répartis sur la surface.
- Hauteur 840mm plateau compris
- Pied coffre à 7 tiroirs avec serrure (7 tiroirs H100mm)

Dimensions (mm)	Réf. Vert	Réf. Orange
1800 x 750	70TV-187S	70TO-187S
1800 x 1000	70TV-1810S	70TO-1810S
2000 x 750	70TV-207S	70TO-207S
2000 x 1000	70TV-2010S	70TO-2010S

ETABLI AVEC PIED COFFRE A PORTE BATTANTE



- Plateau stratifié haute température. Charge 1000kg répartis sur la surface.
- Hauteur 840mm plateau compris
- Pied coffre avec porte battante et 2 étagères

Dimensions (mm)	Réf. Vert	Réf. Orange
1800 x 750	80TV-187S	80TO-187S
1800 x 1000	80TV-1810S	80TO-1810S
2000 x 750	80TV-207S	80TO-207S
2000 x 1000	80TV-2010S	80TO-2010S

ETABLI AVEC PIED COFFRE 3 TIROIRS



- Plateau stratifié haute température. Charge 1000kg répartis sur la surface.
- Hauteur 840mm plateau compris
- Pied coffre à 3 tiroirs avec serrure (2 tiroirs H200mm + 1 tiroir H300mm)

Dimensions (mm)	Réf. Vert	Réf. Orange
1800 x 750	31TV-187S	31TO-187S
1800 x 1000	31TV-1810S	31TO-1810S
2000 x 750	31TV-207S	31TO-207S
2000 x 1000	31TV-2010S	31TO-2010S

ETABLI AVEC COFFRE SUSPENDU 3 TIROIRS



- Plateau stratifié haute température. Charge 1000kg répartis sur la surface.
- Hauteur 840mm plateau compris
- Coffre suspendu 2 tiroirs H100mm et 1 tiroir H200mm
Placement libre sur toute la largeur.

Modèles avec pieds à hauteur réglable, nous consulter

Dimensions (mm)	Réf. Vert	Réf. Orange
1800 x 750	YSV-187	YSO-187
1800 x 1000	YSV-1810	YSO-1810
2000 x 750	YSV-207	YSO-207
2000 x 1000	YSV-2010	YSO-2010

ETABLI AVEC COFFRE SUSPENDU 1 TIROIR




- Plateau stratifié haute température. Charge 1000kg répartis sur la surface.
- Hauteur 840mm plateau compris
- Coffre suspendu 1 tiroir H100mm Placement libre sur toute la largeur.

Modèles avec pieds à hauteur réglable, nous consulter

Dimensions (mm)	Réf. Vert	Réf. Orange
1800 x 750	XSV-187	XSO-187
1800 x 1000	XSV-1810	XSO-1810
2000 x 750	XSV-207	XSO-207
2000 x 1000	XSV-2010	XSO-2010


Etablis à composer «à la carte»

ELEMENTS SUPPLEMENTAIRES



Prise RJ45
non câblée

ref. SERJ45



Combinaison de 2 prises RJ45 raccordées entre elles dans le pupitre. Prise latérale **A** pour entrée réseau, prise frontale **B** pour raccordement utilisateur

ref. CARJ45



Prise supplémentaire
230V 2P+T

ref. PRISE+

ELÉMENTS INFORMATIQUES VOIR PAGES 18-19



ETAGERES

Épaisseur des montants : 35mm
Profondeur des étagères : 400mm
Longueur hors tout : 1200, 1500, 1800, 2000mm
Position de chaque niveau réglable en hauteur




OPTION ÉCLAIRAGE

- Eclairage fluo 18W avec interrupteur M/A
- Sous le niveau le plus bas si 2 niveaux



PLATEAUX STRATIFIES* HAUTE TEMPERATURE ET BOIS



LARG.	PROFONDEUR 750	PROFONDEUR 1000
1200 STRAT	Réf. GP127	Réf. GP1210
1200 BOIS	Réf. PL-PL-120x75	Réf. PL-PL-120x100
1500 STRAT	Réf. GP157	Réf. GP1510
1500 BOIS	Réf. PL-PL-150x75	Réf. PL-PL-150x100
1800 STRAT	Réf. GP187	Réf. GP1810
1800 BOIS	Réf. PL-PL-180x75	Réf. PL-PL-180x100
2000 STRAT	Réf. GP207	Réf. GP2010
2000 BOIS	Réf. PL-PL-200x75	Réf. PL-PL-200x100

CARACTERISTIQUES PLATEAU STRATIFIE HAUTE TEMPERATURE



Uniformément réparti



Résistance à la chaleur



Résistance à l'abrasion



Résistance aux rayures



Résistance aux produits chimiques



Facilité d'entretien

CARACTERISTIQUES PLATEAU BOIS



Uniformément réparti



Résistance aux chocs

CANNE DE DESCENTE ET PHARES

Canne de descente du câble de l'alimentation entre canalisations aériennes et pied d'alimentation.

ref. DEG-1

Modèle pour câble d'alimentation et câble réseau.

ref. DEG-2

Phare triple signalisation Ø60mm

ref. VOY181

Phare double signalisation Ø60mm

ref. VOY121


Phare simple signalisation Ø60mm

ref. VOY61

PUPITRES DE DISTRIBUTION

Pupitres de distribution longueur 1120 - 1430 - 1730 - 1920mm.

Faces avant en PVC équipées de l'appareillage électrique dont vous avez besoin.
VOIR LES MODÈLES STANDARDS PAGE 16



PIEDS COFFRES

- Coffres à tiroirs et coffre avec porte battante
- Pour plateaux 750mm et 1000mm.

VOIR LES 14 MODÈLES PAGE 14



COFFRES SUSPENDUS

- Coffres et tiroirs suspendus
- Pour plateaux 750mm et 1000mm.

VOIR LES 8 MODÈLES PAGE 15




AMENAGEMENTS DES TIROIRS

- 3 types d'alvéoles moulées
 - Pour tiroirs de pieds coffres et coffres suspendus
- VOIR TOUS LES AMENAGEMENTS PAGE 15**



PIEDS SIMPLES

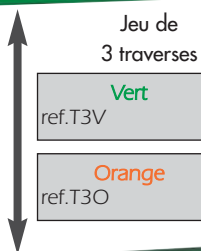


Modèle pour plateau 750mm

ref. PHG-75

Modèle pour plateau 1000mm

ref. PHG-100



Jeu de 3 traverses

Vert

ref.T3V

Orange

ref.T3O



Pieds coffres pour établis, avec serrure



Les coffres à tiroirs et porte battante existent pour deux profondeurs de plateaux : 750 et 1000mm. Pour cette dernière, la référence est suivie de l'extension 100. Exemple : CSE60-100.

- Les tiroirs sont montés sur roulements à billes pour coulisser facilement et sans bruit. Ils sont amovibles pour les permutations ou pour des opérations de tri.
- La serrure condamne simultanément tous les tiroirs. En standard, toutes les clés sont identiques. *Clés différentes sur demande.*
- Les tiroirs hauteur 300mm sont directement compatibles avec les dossiers suspendus.



ref. 30G-75

ref. 30G-100



ref. 31G-75

ref. 31G-100



ref. 40G-75

ref. 40G-100



ref. 41G-75

ref. 41G-100



ref. 42G-75

ref. 42G-100



ref. 43G-75

ref. 43G-100



ref. 50G-75

ref. 50G-100



ref. 51G-75

ref. 51G-100



ref. 52G-75

ref. 52G-100



ref. 53G-75

ref. 53G-100



ref. 60G-75

ref. 60G-100



ref. 61G-75

ref. 61G-100



ref. 70G-75

ref. 70G-100

Coffre avec porte battante à serrure.

Ouverture réversible droite et gauche.

l = 450mm
H = 800mm
P = 665 ou 890mm

2 étages. 3 niveaux.



ref. PTG-75

ref. PTG-100

Tiroirs et coffres suspendus

COFFRES SUSPENDUS SÉRIE 300 AVEC SERRURE ET CLÉ

Compatibles plateaux 750 et 1000mm - Hauteur 400mm - Largeur 450mm

REF	Tiroir H=100mm	Tiroir H=200mm	Tiroir H=300mm
TIG-30	3	/	/
TIG-32	1	1	/
TIG-33	/	/	1

En standard, toutes les clés sont identiques. *Clés différentes sur demande.*



Réf. TIG-30



Réf. TIG-32



Réf. TIG-33

TIROIR SUSPENDU

Compatible plateaux 750 et 1000mm.
Hauteur 100mm / Largeur 400mm.
Avec serrure et clé.

ref. TIG-10



COFFRES SUSPENDUS SÉRIE 400 AVEC SERRURE ET CLÉ

Compatibles plateaux 750 et 1000mm - Hauteur 490mm - Largeur 450mm

REF	Tiroir H=100mm	Tiroir H=200mm	Tiroir H=300mm
TIG-40	4	/	/
TIG-41	2	1	/
TIG-42	/	2	/
TIG-43	1	/	1



Réf. TIG-40



Réf. TIG-41



Réf. TIG-42



Réf. TIG-43

Les tiroirs hauteur 300mm sont directement compatibles avec les dossiers suspendus.

Aménagement des tiroirs de coffres et pieds coffres

Les tiroirs sont facilement amovibles en les soulevant, pour emporter des pièces sur un chantier, faire du tri sans se pencher, ou simplement intervertir deux tiroirs. Montés sur roulements à billes, les tiroirs glissent facilement et sans bruit. Ces tiroirs reçoivent des alvéoles moulées permettant de les compartimenter.

- 3 types d'alvéoles disponibles :
- **Petite** : 75x75x H55mm
 - **Moyenne** : 285x75x H55mm équipée d'une cloison amovible
 - **Grande** : 415x75x H55mm équipée de 3 cloisons amovibles.




REF. AMN-08

4 cases & 16 cases modulables
4 petites alvéoles
4 grandes alvéoles (4 à 16 cases)



REF. AMN-16

12 cases & 8 cases modulables
12 petites alvéoles
4 alvéoles moyennes (4 à 8 cases)



REF. AMN-20

18 cases & 4 cases modulables
18 petites alvéoles
2 alvéoles moyennes (2 à 4 cases)



REF. AMN-24

24 cases
24 petites alvéoles

Pupitres d'alimentation profil type RAMPPEL

voyants inusables sans maintenance

RAMPES ELECTRIQUES SUR PLATEAU

Pupitre de distribution face avant PVC. Existe en longueurs 1120 – 1430 – 1730 – 1920mm.
Préciser à la commande. LONGUEUR STANDARD 1920



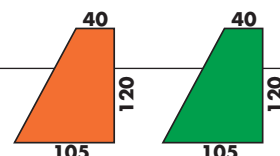
Réf. Vert	Réf. Orange	Type de protection
RAV-20	RAO-20	Disjoncteur magnétothermique
RAV-20D	RAO-20D	Disjoncteur différentiel 30mA



Réf. Vert	Réf. Orange	Type de protection
PAV-20	PAO-20	Disjoncteur magnétothermique
PAV-20D	PAO-20D	Disjoncteur différentiel 30mA



Réf. Vert	Réf. Orange	Type de protection
MAV-20	MAO-20	Disjoncteur magnétothermique
MAV-20D	MAO-20D	Disjoncteur différentiel 30mA




- 6 prises de courant 2P+T à éclips
- un disjoncteur au choix
- voyant Ø30 à LED inusable signalant la mise sous tension des prises.

- 6 prises de courant 2P+T à éclips
- un disjoncteur au choix
- un arrêt d'urgence à clé agissant sur un déclencheur à manque de tension assurant ainsi la sécurité positive.
- voyant Ø30 à LED inusable signalant la mise sous tension des prises.

- 6 prises de courant 2P+T à éclips
- Un disjoncteur au choix
- Un bouton Marche/Arrêt (sécurité positive)
- Un voyant à LED de mise sous tension (inusable)
- Un arrêt d'urgence agissant sur le contacteur général (sécurité positive)

INFO CÂBLAGE - TOUTES LES PRISES SONT LIVRÉES CÂBLÉES (CÂBLE SECTEUR NON FOURNI)

Prise RJ45 câblée




Combinaison de 2 prises RJ45 raccordées entre elles dans le pupitre.

La prise latérale **A** permet l'entrée réseau, la prise frontale **B** permet le raccordement utilisateur.

ref. CARJ45

FABRICATION SUR MESURE

DEVIS GRATUIT



CONTACTEZ-NOUS AU 05 56 75 56 85

Eléments supplémentaires

Tous ces éléments peuvent être ajoutés aux pupitres présentés ci-contre.



PRISE SATELLITE

Réf. SE-SAT

Type «F» à visser, non câblée.



PRISE TV

Réf. SE-TEL

Ø9,52mm mâle, non câblée.



PRISE ONDULEUR

Réf. SE-UPS

non câblée.



PRISE RJ45 NON CÂBLÉE

ref. SERJ45

non câblée.



PRISE 230V 2P + T

ref. PRISE+

Prise supplémentaire



ALIMENTATION CC

ref. AD15I

Bloc de 2 alimentations continues fixes
+15V/3A - 15V/3A

Distribution 230V intégrable



Boîtier plastique.

Ne peut être fixé qu'avec des vis en plastique.

ref. LGS-8

8 prises 2P+T standards - 3860W
Dim. 495 x 85 x 55mm.

ref. LGS-41

4 prises 2P+T standards - 3860W
Dim. XXX x 85 x 55mm.

Rampes 500mm



Réf. Vert VXV-1

Réf. Orange VXO-1

Avec disjoncteur magnétothermique

Réf. Vert VXV-2

Réf. Orange VXO-2

Avec disjoncteur différentiel 30mA

- 4 Prises 2P+T avec voyant de type à Led
- 1 disjoncteur magnétothermique
- Presse étoupe
- Entièrement câblées mais câble secteur non fourni



GAMME EQUILIBRE

Nouvelle génération de mobilier technique

Qualité de l'acier et de la peinture



Tous nos piétements sont réalisés en **tôle d'acier électrozinguée**, traitement largement utilisé dans l'automobile, qui rend la tôle **très résistante à la corrosion**. L'association Fer/Zn constitue avec l'humidité de l'air une pile naturelle qui s'oppose à l'oxydation du fer, **même en cas de cisailage ou d'éraflures**. **Deux couches de peinture époxy cuite au four** renforcent cette protection, y compris dans les atmosphères tropicales ou de bord de mer.

RAL 2008

Nuancier

RAL 6018

La gamme équilibre utilise pour ces pièces métalliques les couleurs RAL présentées dans ce tableau.

RAL 1021

RAL 3001

Toutes autres couleurs RAL possibles sur demande.

RAL 5015

RAL 7016

Nous consulter.

RAL 7035

Qualité des plateaux



RÉSISTANCE
À LA CHALEUR



RÉSISTANCE
À L'ABRASION



RÉSISTANCE
AUX RAYURES



RÉSISTANCE AUX
PRODUITS CHIMIQUES



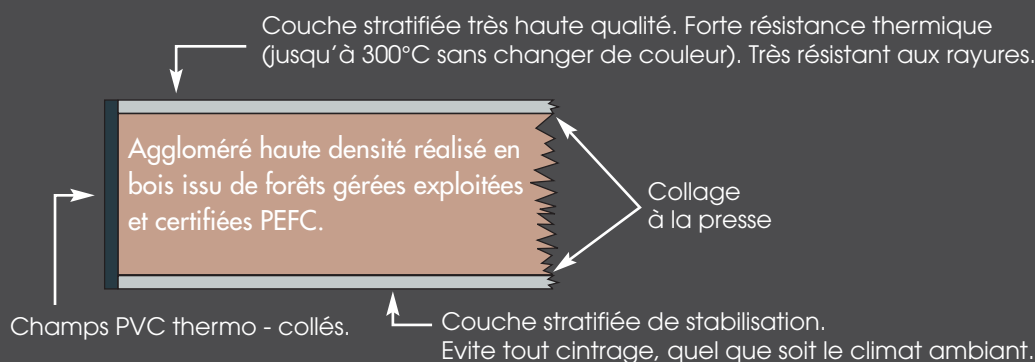
FACILITÉ
D'ENTRETIEN



UNIFORMEMENT
REPARTI



Plateau 40mm d'épaisseur.



Qualité des finitions, harmonie des couleurs

Tablette mélaminée, face avant PVC et revêtement stratifié du plateau en parfaite harmonie avec le RAL7035. Champs PVC thermo-collés du plateau en accord avec le RAL7016. Les patins PVC sont la touche finale d'un poste au design et aux finitions irréprochables.

